

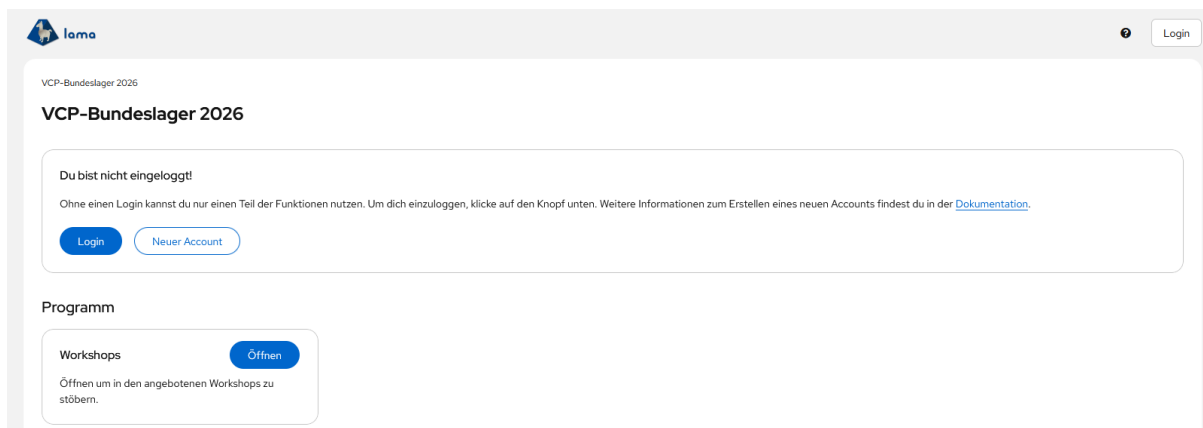
Anleitung zur
Buchung von Workshops
in der Veranstaltungssoftware „lama“
für das Bundeslager 2026

Hiermit erhaltet ihr eine Anleitung für die Workshopbuchung eurer Teilnehmenden.

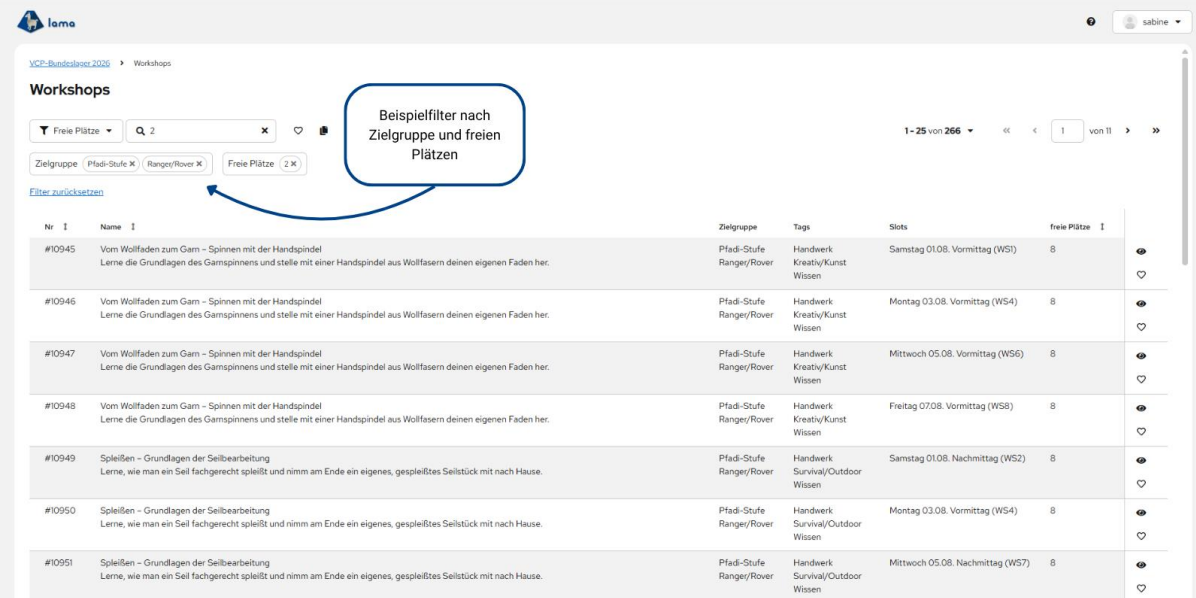
Grundsätzlich gilt:

- Teilnehmende buchen nicht selbst, sondern die Stammesverantwortlichen mit lama Zugang
- Teilnehmende können ihre Workshops mithilfe der Favoritenliste an ihre Gruppenleitung oder Stammesleitung weiterleiten
- Gebucht wird in zwei Phasen, in denen die WS pro Person limitiert sind
- Die Anzahl, der als *besonders beliebt* gekennzeichneten Workshops ist ebenfalls pro Person begrenzt
- Allgemeine Informationen zum Programm und der Programmbuchung findest du auf der Website: www.bundeslager.vcp.de/programm

Die Workshops findest du auf lama.vcp.de.



1. Workshops filtern



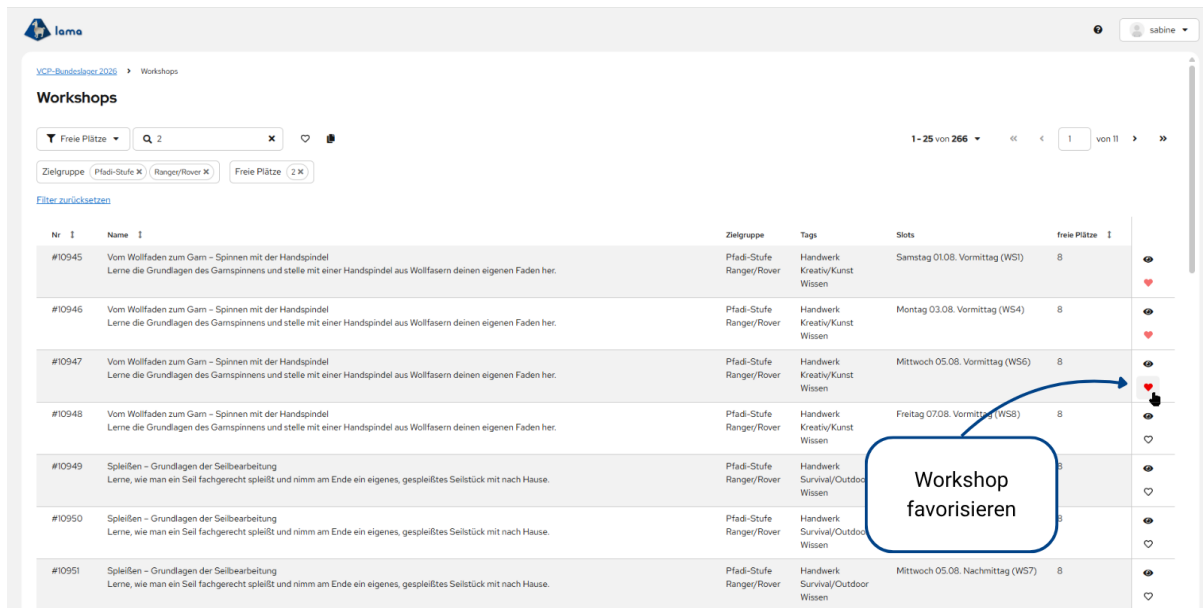
Beispielfilter nach Zielgruppe und freien Plätzen

Nr	Name	Zielgruppe	Tags	Slots	freie Plätze
#10945	Vom Wollfaden zum Garn – Spinnen mit der Handspindel Lerne die Grundlagen des Garnspinnens und stelle mit einer Handspindel aus Wollfasern deinen eigenen Faden her.	Pfadi-Stufe Ranger/Rover	Handwerk Kreativ/Kunst Wissen	Samstag 01.08. Vormittag (WS1)	8
#10946	Vom Wollfaden zum Garn – Spinnen mit der Handspindel Lerne die Grundlagen des Garnspinnens und stelle mit einer Handspindel aus Wollfasern deinen eigenen Faden her.	Pfadi-Stufe Ranger/Rover	Handwerk Kreativ/Kunst Wissen	Montag 03.08. Vormittag (WS4)	8
#10947	Vom Wollfaden zum Garn – Spinnen mit der Handspindel Lerne die Grundlagen des Garnspinnens und stelle mit einer Handspindel aus Wollfasern deinen eigenen Faden her.	Pfadi-Stufe Ranger/Rover	Handwerk Kreativ/Kunst Wissen	Mittwoch 05.08. Vormittag (WS6)	8
#10948	Vom Wollfaden zum Garn – Spinnen mit der Handspindel Lerne die Grundlagen des Garnspinnens und stelle mit einer Handspindel aus Wollfasern deinen eigenen Faden her.	Pfadi-Stufe Ranger/Rover	Handwerk Kreativ/Kunst Wissen	Freitag 07.08. Vormittag (WS8)	8
#10949	Spleißen – Grundlagen der Seilbearbeitung Lerne, wie man ein Seil fachgerecht spleißt und nimm am Ende ein eigenes, gespleißtes Seilstück mit nach Hause.	Pfadi-Stufe Ranger/Rover	Handwerk Survival/Outdoor Wissen	Samstag 01.08. Nachmittag (WS2)	8
#10950	Spleißen – Grundlagen der Seilbearbeitung Lerne, wie man ein Seil fachgerecht spleißt und nimm am Ende ein eigenes, gespleißtes Seilstück mit nach Hause.	Pfadi-Stufe Ranger/Rover	Handwerk Survival/Outdoor Wissen	Montag 03.08. Vormittag (WS4)	8
#10951	Spleißen – Grundlagen der Seilbearbeitung Lerne, wie man ein Seil fachgerecht spleißt und nimm am Ende ein eigenes, gespleißtes Seilstück mit nach Hause.	Pfadi-Stufe Ranger/Rover	Handwerk Survival/Outdoor Wissen	Mittwoch 05.08. Nachmittag (WS7)	8

Über die Filterfunktion können Workshops mit bestimmten Merkmalen angezeigt werden.

Ihr könnt nach Zielgruppe, Name, Slot, Tag und freien Plätzen filtern. Beispiel: Susi möchte gerne zusammen mit ihrer Freundin Tina einen Workshop zum Thema Handwerk machen. Dann könnt ihr nach Workshops filtern, wo noch mindestens zwei Plätze frei sind und die den Tag "Handwerk" haben.

2. Workshops favorisieren

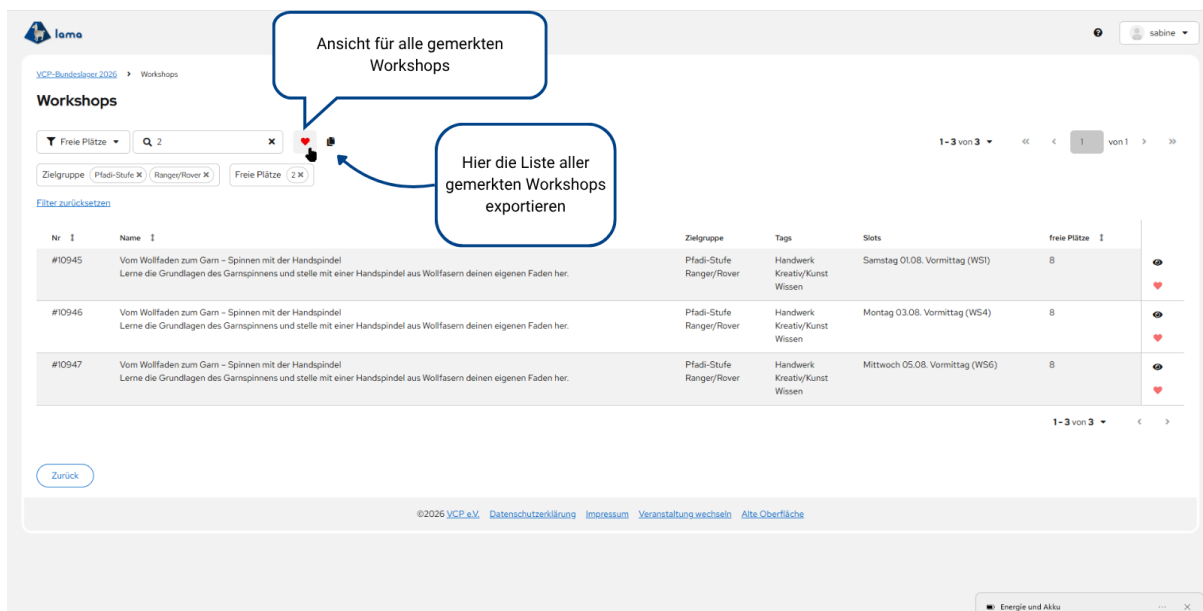


The screenshot shows a list of workshops. The workshop #10948, titled 'Vom Wollfaden zum Garn - Spinnen mit der Handspindel', is highlighted. A red heart icon next to it is circled in blue, with an arrow pointing to a text box containing the text 'Workshop favorisieren'.

Nr	Name	Zielgruppe	Tags	Slots	freie Plätze
#10945	Vom Wollfaden zum Garn - Spinnen mit der Handspindel Lerne die Grundlagen des Garnspinnens und stelle mit einer Handspindel aus Wollfasern deinen eigenen Faden her.	Pfadi-Stufe Ranger/Rover	Handwerk Kreativ/Kunst Wissen	Samstag 01.08. Vormittag (WS1)	8
#10946	Vom Wollfaden zum Garn - Spinnen mit der Handspindel Lerne die Grundlagen des Garnspinnens und stelle mit einer Handspindel aus Wollfasern deinen eigenen Faden her.	Pfadi-Stufe Ranger/Rover	Handwerk Kreativ/Kunst Wissen	Montag 03.08. Vormittag (WS4)	8
#10947	Vom Wollfaden zum Garn - Spinnen mit der Handspindel Lerne die Grundlagen des Garnspinnens und stelle mit einer Handspindel aus Wollfasern deinen eigenen Faden her.	Pfadi-Stufe Ranger/Rover	Handwerk Kreativ/Kunst Wissen	Mittwoch 05.08. Vormittag (WS6)	8
#10948	Vom Wollfaden zum Garn - Spinnen mit der Handspindel Lerne die Grundlagen des Garnspinnens und stelle mit einer Handspindel aus Wollfasern deinen eigenen Faden her.	Pfadi-Stufe Ranger/Rover	Handwerk Kreativ/Kunst Wissen	Freitag 07.08. Vormittag (WS8)	8
#10949	Spieleßen - Grundlagen der Seilbearbeitung Lerne, wie man ein Seil fachgerecht spielt und nimm am Ende ein eigenes, gespieltes Seilstück mit nach Hause.	Pfadi-Stufe Ranger/Rover	Handwerk Survival/Outdoor Wissen		8
#10950	Spieleßen - Grundlagen der Seilbearbeitung Lerne, wie man ein Seil fachgerecht spielt und nimm am Ende ein eigenes, gespieltes Seilstück mit nach Hause.	Pfadi-Stufe Ranger/Rover	Handwerk Survival/Outdoor Wissen		8
#10951	Spieleßen - Grundlagen der Seilbearbeitung Lerne, wie man ein Seil fachgerecht spielt und nimm am Ende ein eigenes, gespieltes Seilstück mit nach Hause.	Pfadi-Stufe Ranger/Rover	Handwerk Survival/Outdoor Wissen	Mittwoch 05.08. Nachmittag (WS7)	8

Mit dem Herz auf der rechten Seite können Workshops favorisiert werden. Sobald sie markiert sind, tauchen sie dann in der Favoritenliste auf.

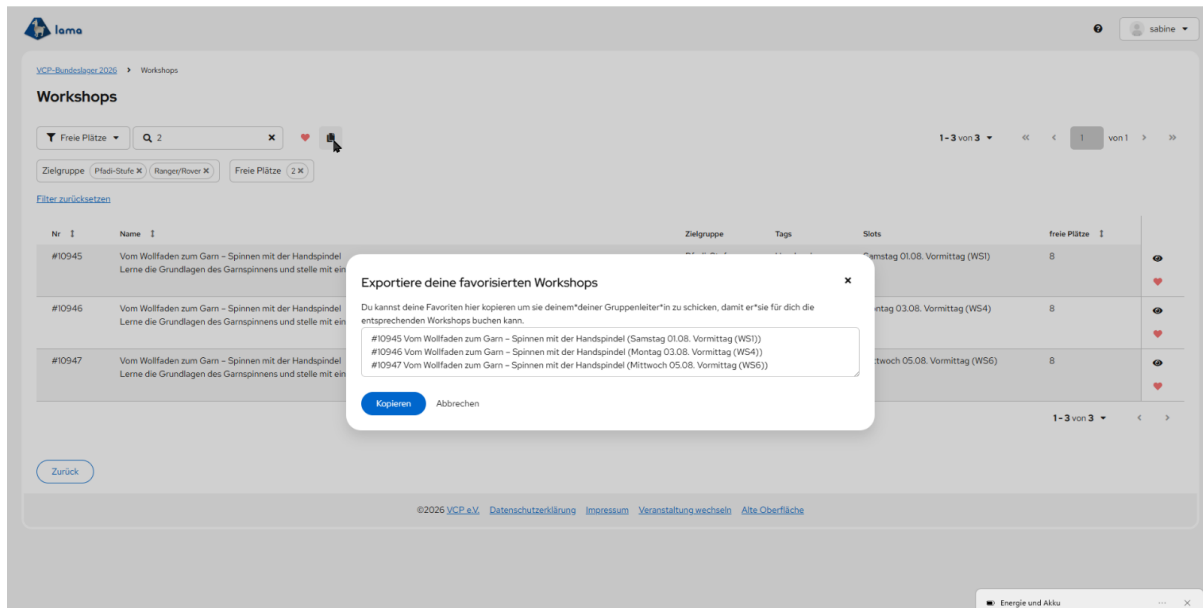
3. Ansicht der Favoritenliste und Kopierfunktion



The screenshot shows the 'Workshops' page with the filter set to 'Freie Plätze' and 'Q 2'. A red heart icon next to the filter is circled in blue, with an arrow pointing to a text box containing the text 'Ansicht für alle gemerkten Workshops'. Another blue circle highlights the copy icon next to the heart, with an arrow pointing to a text box containing the text 'Hier die Liste aller gemerkten Workshops exportieren'.

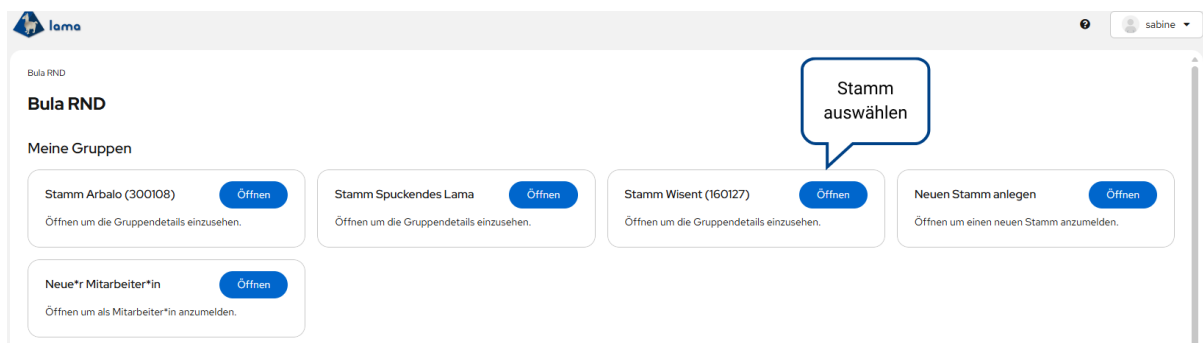
Nr	Name	Zielgruppe	Tags	Slots	freie Plätze
#10945	Vom Wollfaden zum Garn - Spinnen mit der Handspindel Lerne die Grundlagen des Garnspinnens und stelle mit einer Handspindel aus Wollfasern deinen eigenen Faden her.	Pfadi-Stufe Ranger/Rover	Handwerk Kreativ/Kunst Wissen	Samstag 01.08. Vormittag (WS1)	8
#10946	Vom Wollfaden zum Garn - Spinnen mit der Handspindel Lerne die Grundlagen des Garnspinnens und stelle mit einer Handspindel aus Wollfasern deinen eigenen Faden her.	Pfadi-Stufe Ranger/Rover	Handwerk Kreativ/Kunst Wissen	Montag 03.08. Vormittag (WS4)	8
#10947	Vom Wollfaden zum Garn - Spinnen mit der Handspindel Lerne die Grundlagen des Garnspinnens und stelle mit einer Handspindel aus Wollfasern deinen eigenen Faden her.	Pfadi-Stufe Ranger/Rover	Handwerk Kreativ/Kunst Wissen	Mittwoch 05.08. Vormittag (WS6)	8

Mit dem Klick auf das Herz neben dem Filter, kommt ihr zu eurer Favoritenliste. Hier werden alle Workshops aufgeführt, die ihr mit einem Herz markiert habt. Auf dem Kopiersymbol neben dem Herz könnt ihr diese Liste kopieren, um sie an die Stammesleitung zu schicken.

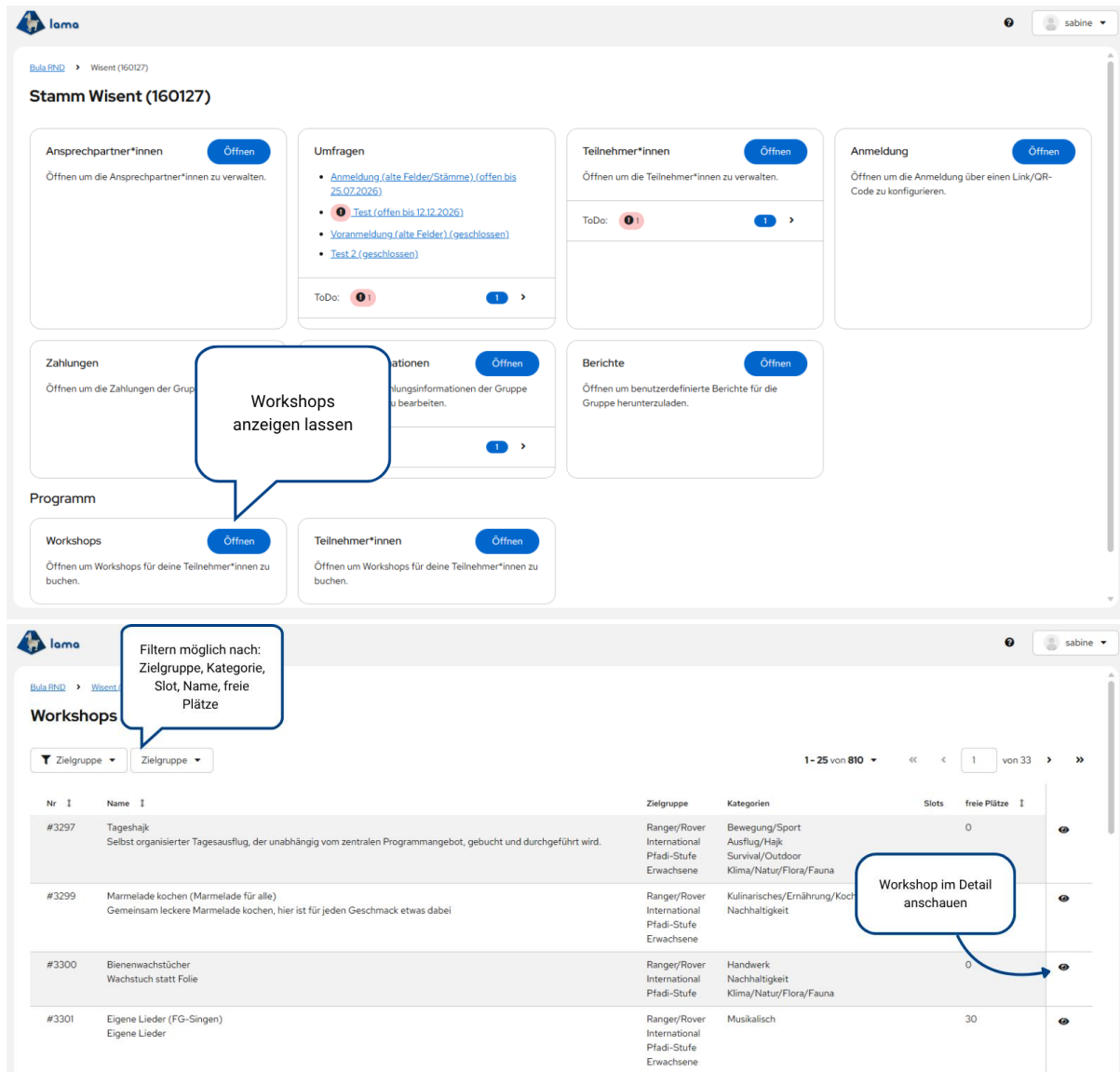


Die Liste mit allen Workshops kann kopiert werden und dann an die zuständige Person geschickt werden, die in lama für die Workshopbuchung im Stamm zuständig ist.

4. Workshopbuchung durch Person mit Stammesaccount



Um für die Teilnehmenden die Workshops zu buchen, muss zuerst der Stamm ausgewählt werden.



The screenshot shows the Lama web interface for the 'Stamm Wisent (160127)'. The top navigation bar includes the Lama logo and the user name 'sabine'. The main content area is divided into several sections:

- Ansprechpartner*innen**: A button labeled 'Öffnen' to manage contact partners.
- Umfragen**: A list of surveys including 'Anmeldung (alte Felder/Stämme) (offen bis 25.07.2026)', 'Test (offen bis 12.12.2026)', 'Vor Anmeldung (alte Felder) (geschlossen)', and 'Test 2 (geschlossen)'. A 'ToDo' indicator shows 1 item.
- Teilnehmer*innen**: A button labeled 'Öffnen' to manage participants. A 'ToDo' indicator shows 1 item.
- Anmeldung**: A button labeled 'Öffnen' to manage registration links and QR codes.
- Zahlungen**: A button labeled 'Öffnen' to manage group payments.
- Informationen**: A button labeled 'Öffnen' to manage group information.
- Berichte**: A button labeled 'Öffnen' to download user-defined reports.
- Programm**: A section containing two buttons labeled 'Öffnen':
 - Workshops**: To book workshops for participants.
 - Teilnehmer*innen**: To book workshops for participants.

A callout box points to the 'Workshops' button in the 'Programm' section, stating: 'Workshops anzeigen lassen'.

The second screenshot shows the 'Workshops' list with a filter dropdown set to 'Zielgruppe'. The list contains the following items:

Nr	Name	Zielgruppe	Kategorien	Slots	freie Plätze
#3297	Tageshajk Selbst organisierter Tagesausflug, der unabhängig vom zentralen Programmangebot, gebucht und durchgeführt wird.	Ranger/Rover International Pfadi-Stufe Erwachsene	Bewegung/Sport Ausflug/Hajk Survival/Outdoor Klima/Natur/Flora/Fauna		0
#3299	Marmelade kochen (Marmelade für alle) Gemeinsam leckere Marmelade kochen, hier ist für jeden Geschmack etwas dabei	Ranger/Rover International Pfadi-Stufe Erwachsene	Kulinarisches/Ernährung/Koch Nachhaltigkeit		
#3300	Bienenwachstücher Wachstuch statt Folie	Ranger/Rover International Pfadi-Stufe	Handwerk Nachhaltigkeit Klima/Natur/Flora/Fauna		0
#3301	Eigene Lieder (FG-Singen) Eigene Lieder	Ranger/Rover International Pfadi-Stufe Erwachsene	Musikalisch		30

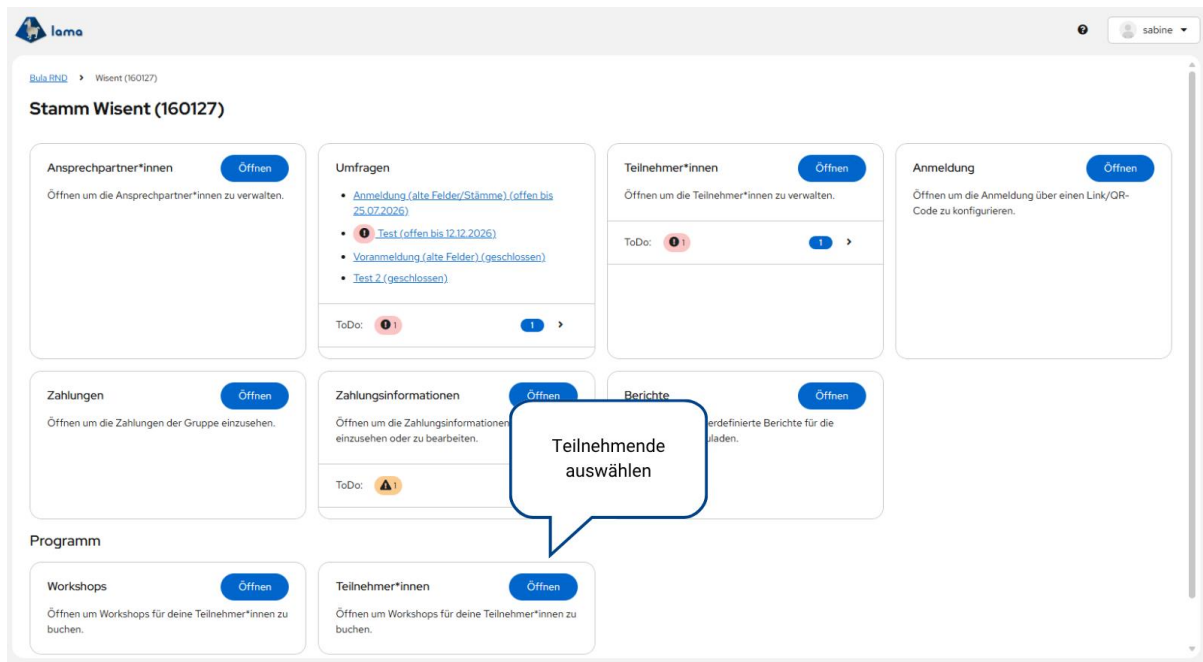
A callout box points to the eye icon in the right column of the table, stating: 'Workshop im Detail anschauen'.

Die Workshops können nach verschiedenen Merkmalen gefiltert werden. Mit dem Klick auf das Auge rechts, wird der Workshop im Detail angezeigt. Um den Workshop für die TN zu buchen, muss die Detailansicht geöffnet werden.

In der Detailansicht sind unten eure Teilnehmenden aufgeführt. Hier könnt ihr nun bei den Teilnehmenden einen Haken setzen, der den Workshop buchen möchte. Es können dabei direkt mehrere Teilnehmer*innen angeklickt werden. Sobald alle markiert sind, könnt ihr auf den das Feld *Für ausgewählte buchen* klicken und der Workshop ist gebucht.

Eine Meldung zur Buchung erscheint als Pop-Up Fenster.

5. Gebucht Workshops kontrollieren



Stamm Wisent (160127)

Anspruchspartner*innen [Öffnen](#)
Öffnen um die Ansprechpartner*innen zu verwalten.

Umfragen [Öffnen](#)

- [Anmeldung \(alte Felder/Stämme\) \(offen bis 25.07.2026\)](#)
- Test (offen bis 12.12.2026)**
- [Voranmeldung \(alte Felder\) \(geschlossen\)](#)
- [Test 2 \(geschlossen\)](#)

 ToDo: **1**

Teilnehmer*innen [Öffnen](#)
Öffnen um die Teilnehmer*innen zu verwalten.
ToDo: **1**

Anmeldung [Öffnen](#)
Öffnen um die Anmeldung über einen Link/OR-Code zu konfigurieren.

Zahlungen [Öffnen](#)
Öffnen um die Zahlungen der Gruppe einzusehen.

Zahlungsinformationen [Öffnen](#)
Öffnen um die Zahlungsinformationen einzusehen oder zu bearbeiten.
ToDo: **1**

Berichte [Öffnen](#)
Definierte Berichte für die Teilnehmer*innen laden.

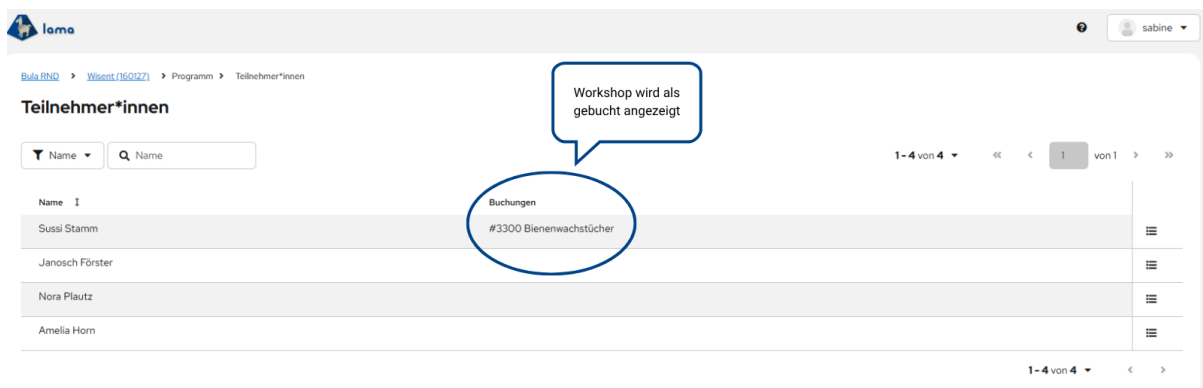
Programme

Workshops [Öffnen](#)
Öffnen um Workshops für deine Teilnehmer*innen zu buchen.

Teilnehmer*innen [Öffnen](#)
Öffnen um Workshops für deine Teilnehmer*innen zu buchen.

Teilnehmende auswählen

Zur Kontrolle der Buchung oder später zur Übersicht für die Teilnehmenden, müsst ihr zurück zur Stammesübersicht und auf Teilnehmer*innen gehen.



Teilnehmer*innen

Name

1-4 von 4 [«](#) [<](#) [1](#) von 1 [>](#) [»](#)

Name	Buchungen
Sussi Stamm	#3300 Bienenwachstücher
Janosch Förster	
Nora Plautz	
Amelia Horn	

1-4 von 4 [«](#) [<](#) [1](#) von 1 [>](#) [»](#)

Workshop wird als gebucht angezeigt

Hier könnt ihr den gebuchten Workshop sehen. Kurz vor Lagerbeginn, werdet ihr hier auch die Möglichkeit haben eine Übersicht für die Teilnehmer*innen zu exportieren, welche Workshops für wen gebucht worden sind.